


## Der Palomar-Knoten

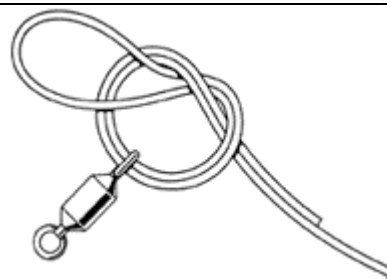
Ein einfacher Knoten mit fast 100-prozentiger Tragkraft ist der korrekt gebundene Palomar-Knoten. Der Knoten kommt zum Einsatz, wo Hauptschnur und Wirbel verbunden werden. Aber auch Öhrhaken oder Twisterköpfe lassen sich mit dem Palomar-Knoten sicher anknoten.

Einziger Nachteil: da der Palomar-Knoten mit einer doppelt gelegten Schnur arbeitet, verkürzt er ein Vorfach schneller als andere Knoten.

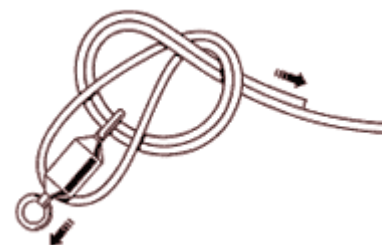
**1. Man legt die Haupt- oder Vorfachschnur auf einer Länge von ca. 8 Zentimetern doppelt. Die doppelte Schnur führt man durch das Wirbel- oder Hakenöhr.**



**2. Dann legt man die zweifache Schnur in eine Schlaufe (ein Überschlag).**



**3. Dann führt man Wirbel oder Haken durch die entstandene Einfachschlaufe und**



**zieht den gut angefeuchteten Knoten langsam zusammen.**

